

A12 SCHEDA TECNICA



LO SPLIT ELEGANTE CHE ARREDA IN SILENZIO

Unità interna a parete unica nel suo genere, un altro passo verso l'integrazione con gli elementi di arredo. Composta da un corpo macchina completamente realizzato in pregiato ABS verniciabile e da tre tipi di pannello che possono essere scelti per adattarsi alle caratteristiche dell'ambiente in cui verrà installata.

A
AWIA S12 DC



✓ LOCK + MAGNET


A12 è dotata di un pannello con il sistema di aggancio rapido **Lock & Magnet** che permette di effettuare tutte le operazioni di manutenzione e pulizia dei filtri e del pannello stesso, nella maniera più semplice e sicura possibile. Basta fissare il pannello alle bussole superiori ed i magneti daranno solidità al pannello.



✓ INSTALLABILE A SCOMPARSA

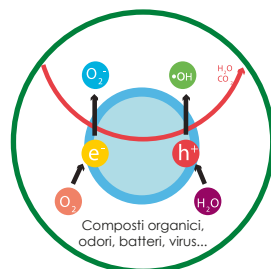
A12 è nata per ottenere un'elevata efficienza energetica e si distingue per una particolarità: può essere installata ad incasso utilizzando l'apposito kit a muro.

A12 è anche facile da installare, grazie alla possibilità di collegare le tubazioni del refrigerante, sia nel vano orizzontale che sul lato destro; lo scarico condensa bilaterale e la possibilità di installarla anche ad altezze inferiori ai due metri (grazie alla griglia di protezione), completano la flessibilità di utilizzo di questa unità di alta qualità.



✓ FILTRO ARIA SPECIALE AL BISSIDO DI TITANIO TIO₂

A12 ha un filtro fotocatalitico che, grazie al processo di ossidazione del biossido di titanio attivato da speciali LED UV totalmente mascherati, in conformità alle norme EU, risulta capace di abbattere la carica batterica in ambiente e inibire l'attività dei virus. Svolge inoltre un'azione efficace nell'abbattimento della polvere e delle particelle d'impurità e nella prevenzione dei cattivi odori.



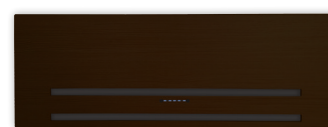
UNITÀ INTERNA AD ESPANSIONE DIRETTA



BIANCO



OAK

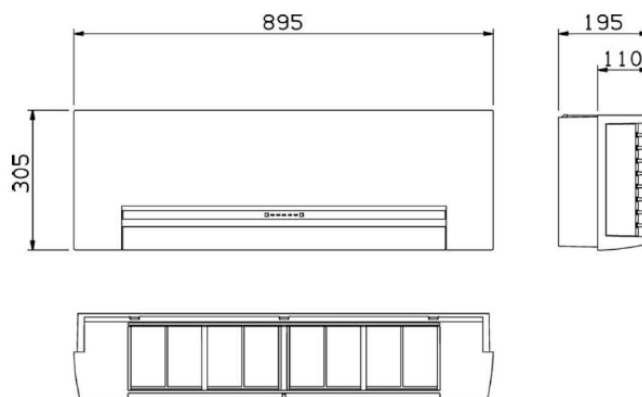


WENGÈ

I due pannelli Oak e Wengè sono realizzati in legno multistrato oleofenolico, mentre il pannello bianco è realizzato in fibra di legno idrorepellente, così da essere totalmente immune rispetto a deformazioni e formazione di condensa.



INFRAROSSI+FILO
opzione a filo già inclusa



MODELLO		AWIA S12 DC
Potenza resa freddo/caldo	kW	fino a 3,7 / 3,9
Taglia		A
Portata d'aria U.I. (sb.-b.-m.-a.)	m ³ /h	250-410-480-600
Deumidificazione	l/h	1,5
Velocità di ventilazione	n°	Auto + 3 da telecomando
Pressione sonora U.I. (sb.-b.-m.-a.)	dB(A)	21-29-36-39
Alimentazione elettrica	V/Ph/Hz	230/1/50
Potenza assorbita max	kW	0,012
Tipo di motore		DC Motor Inverter
Diametro tubazione liquido	mm (")	6,35(1/4")
Diametro tubazione gas	mm (")	9,52(3/8")
Peso netto U.I.	kg	10,5
Dimensioni nette U.I. (Alt./Lar./Pro./Pro. U.I. incassata)	mm	305x895x195/110
Telecomando di serie		Infrarossi e/o a filo
Range Regolazione temp. Telecomando	°C	+10 a +32
Filtro a carboni attivi		NO
Filtro TiO ₂		SI
Sensore di umidità relativa		NO